

Thông tin kỹ thuật

PREP'ART

Nhôm, panel mới

A 1.3

Mô tả quá trình

PREP'ART là một hệ thống 6 quy trình cho việc hoàn thiện tất cả các chất nền thường gặp trong hoạt động phủ tự động. Các quá trình này được phát triển để cho phép người hoàn thiện chuyên nghiệp duy trì các tiêu chuẩn hoàn thiện tự động chất lượng cao với hiệu quả vượt trội.

Chất nền

- Panel nhôm mới

Sản phẩm cần thiết

- PK 700, PK 1000
- EUROFILL
- EXTRASEALER WHITE / BLACK
- DIRECTFILLER WHITE / GREY / BLACK
- Sơn màu R-M




Chỉ dẫn an toàn

Nó không thể loại trừ bởi vì sản phẩm có chứa các hạt <0,1micrômét.

Sản phẩm phù hợp với lĩnh vực chuyên nghiệp.

Khi sử dụng sản phẩm vui lòng tuân thủ các quy định về an toàn và các thiết bị bảo hộ cá nhân.

Tiền xử lý

	Tẩy nhòn với PK 700 hoặc PK 1000
	Mài với P240 / P400
	Tẩy nhòn với PK 700 hoặc PK 1000

The data contained in this publication are based on our current knowledge and experience. In view of the many factors that may affect processing and application of our products, these data do not relieve processors from carrying out their own investigations and tests; neither do these data imply any guarantee of certain properties, nor the suitability of the products for a specific purpose. Any descriptions, drawings, photographs, data, proportions, weights etc. given herein are for general information purpose only; they may change without prior information and do not constitute the agreed contractual quality of the products (product specification). The latest version supersedes all previous versions. You can obtain the latest version from our website at www.rmpaint.com or directly from your sales partner. It is the responsibility of the recipient of our products to ensure that any proprietary rights and existing laws and legislation are observed.

R-M Automotive Refinish Paints, Z.I. du Merret F-60676 Clermont de l'Oise Cedex, Tel. (+33) (0) 3 44 77 77 77, 01/2016



Thông tin kỹ thuật





PREP'ART

Nhôm, panel mới


A 1.3

Lựa chọn 1: lót liên đầy ứng dụng trực tiếp trên kim loại

Làm sạch bề mặt với PK 1000 trước khi ứng dụng DIRECTFILLER.

	DIRECTFILLER WHITE / GREY / BLACK D 701 FR 500 / R 2100 / R 2200 / R 2300	100% trên vol. 20% trên vol. 20% trên vol.	100 g 13 g 11 g
	Lớp phun: Độ dày:	$\frac{1}{2} + 1$ 50 – 70 micrômét	
	Sấy khô với 20°C: Sấy khô với 60°C:	12 giờ 35 phút.	
	(sóng ngắn)	10 phút.	

Hoàn thiện

	Sấy khô với P400 – P500
-------------------------------------------------------------------------------------	-------------------------




Thông tin kỹ thuật

PREP'ART




Nhôm, panel mới

A 1.3


Lựa chọn 2: ứng dụng lót/liền đây

	EUROFILL EUROFILL CATALYST	100% 100% trên vol.
	Lớp phun: Độ dày:	2 10 – 15 micrômét
	Thời gian nghỉ ở 20°C:	15 phút.

Liền đây

	EXTRASEALER WHITE / BLACK D 70 / D 80 FR 500 / R 2200 / R 2300	300 % trên vol. 100% trên vol. 100% trên vol.
	Lớp phun: Độ dày:	1 20 – 35 micrômét
	Thời gian nghỉ ở 20°C	15 phút.

Sơn màu

	DIAMONT, ONYX HD, UNO HD, UNO HD CP Áp dụng phù hợp với các tài liệu kỹ thuật
-------------------------------------------------------------------------------------	---------------------------------------------------------------------------------------------------