

BLEND'ART

Sửa chữa những hư hại nhỏ về sơn với ONYX HD

A 2.1

Mô tả quá trình

BLEND'ART là một hệ thống phổ thông phù hợp cho quá trình 3 bước, cung cấp các giải pháp cho tất cả các loại sửa chữa phá mí. Đây là phương pháp sửa chữa những thiệt hại nhỏ về sơn với ONYX HD đã được phát triển cho các trung tâm hoàn thiện chuyên nghiệp. Mục đích là để đạt được độ đáng tin cậy trong sửa chữa cho tất cả những biên độ sắc thái của màu sắc. Khuyến khích dùng phương pháp hoàn thiện trên bề mặt thẳng đứng. Khi sửa chữa những công thức màu chủ yếu với nhôm và các sắc tố tác động, chúng tôi khuyến bạn không dùng phương pháp này ở giữa các bề mặt nhìn thấy được.

Chất nền

- Liên đây R-M
- Hoàn thiện tự động OEM, sửa hoàn toàn và dung môi ổn định
- Hoàn thiện, sửa toàn diện và dung môi ổn định

Sản phẩm cần thiết

- PK 1000 / PK 2000
- ONYX HD
- ONYX EASY BLENDER A 2520
- HYDROMIX
- RAPIDCLEAR C 2570
- BLENDING FLASH

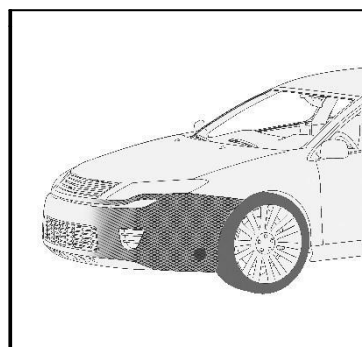
Chỉ dẫn an toàn

Nó không thể loại trừ bởi vì sản phẩm có chứa các hạt <0,1micrômét.

Sản phẩm phù hợp với lĩnh vực chuyên nghiệp.

Khi sử dụng sản phẩm vui lòng tuân thủ các quy định về an toàn và các thiết bị bảo hộ cá nhân.

Tiền xử lý



- 1) Mài vùng liên đây
Tẩy nhờn với **PK 1000**.
Mài với **P800 – P1200**.
- 2) Mài cửa khu vực phá mí **ONYX HD**
Mùi với **P2000**.
- 3) Đánh bóng khu vực tan của **RAPIDCLEAR C 2570**
Đánh bóng với bất kỳ hợp chất đánh bóng nào tốt + ẩm, bọt cứng vừa.
Tẩy nhờn với **PK 2000**.

The data contained in this publication are based on our current knowledge and experience. In view of the many factors that may affect processing and application of our products, these data do not relieve processors from carrying out their own investigations and tests; neither do these data imply any guarantee of certain properties, nor the suitability of the products for a specific purpose. Any descriptions, drawings, photographs, data, proportions, weights etc. given herein are for general information purpose only; they may change without prior information and do not constitute the agreed contractual quality of the products (product specification). The latest version supersedes all previous versions. You can obtain the latest version from our website at www.rmpaint.com or directly from your sales partner. It is the responsibility of the recipient of our products to ensure that any proprietary rights and existing laws and legislation are observed.

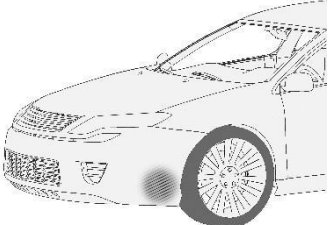
R-M Automotive Refinish Paints, Z.I. du Merret F-60676 Clermont de l'Oise Cedex, Tel. (+33) (0) 3 44 77 77 77, 10/2015

Thông tin quá trình

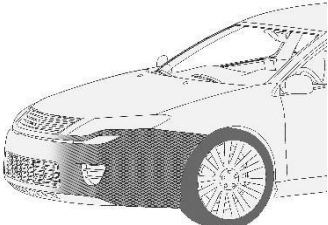
BLEND'ART

Sửa chữa những hư hại nhỏ về sơn với ONYX HD A 2.1

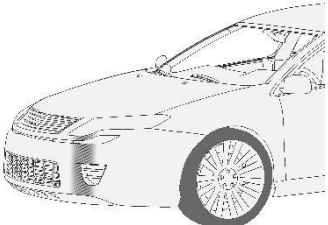
1) ONYX HD: ứng dụng và phá mí tới vùng bên cạnh

	Tỷ lệ trộn:	
	ONYX HD	100% trên vol.
	ONYX EASY BLENDER A 2520	100% trên vol.
	Trộn (ONYX HD: ONYX EASY BLENDER A 2520)	100% trên vol.
	HYDROMIX / HYDROMIX SLOW	60% trên vol.
	Súng phun:	1.0 mm mini HVLP
	Áp lực:	0.8 - 1.5 bar
Ứng dụng:	4 – 6 lớp mỏng, các lớp chồng lên nhau, làm mờ dần các khu vực xung quanh.	
Nghỉ giữa các lớp phun:	ngỉ cho tới khi mờ.	
Làm sạch:	Dùng giẻ để lau những chỗ phun quá nhiều sau mỗi lần phun	

2) Dầu bóng cứng C 2570

	Tỷ lệ trộn:	
	RAPIDCLEAR C 2570*	300% trên vol.
	H 2550	100% trên vol.
	R 2200	100% trên vol.
	* lựa chọn CHRONOLUX CP	
	Súng phun:	1.2 mm mini HVLP
	Áp lực:	1.5 – 2.0 bar
Ứng dụng:	1 lớp mỏng và 1 lớp full, chồng lên nhau.	
Nghỉ:	không nghỉ giữa các lớp phun.	

3) Phá mí nhanh

	Súng phun:	1.0 – 1.2 mm mini HVLP
	Áp lực:	1.5 – 2.0 bar
	Ứng dụng:	2 – 3 lớp phun cho tới khi tan trong vùng RAPIDCLEAR C 2570 mờ dần.
	Sấy:	10 phút với 60°C