

BLEND'ART

Sửa chữa những lỗi nhỏ về sơn với DIAMONT

A 3.1

Mô tả quá trình

BLEND'ART là một hệ thống phổ thông phù hợp cho quá trình 3 bước, cung cấp các giải pháp cho tất cả các loại sửa chữa phá mí. Đây là phương pháp sửa chữa những thiệt hại nhỏ về sơn với ONYX HD đã được phát triển cho các trung tâm hoàn thiện chuyên nghiệp. Mục đích là để đạt được độ đáng tin cậy trong sửa chữa cho tất cả những biên độ sắc thái của màu sắc. Khuyến khích dùng phương pháp hoàn thiện trên bề mặt thẳng đứng. Khi sửa chữa những công thức màu chủ yếu với nhôm và các sắc tố tác động, chúng tôi khuyên bạn không dùng phương pháp này ở giữa các bề mặt nhìn thấy được.

Chất nền

- Liên đầy R-M
- Hoàn thiện tự động OEM, sửa hoàn toàn và dung môi ổn định
- Hoàn thiện, sửa toàn diện và dung môi ổn định

Sản phẩm cần thiết

- PK 700 or PK 2000
- DIAMONT
- DIAMONT BLENDER
- BC 020 or BC 030
- BC 101
- CHRONOTOP
- H 9000
- BLENDING FLASH

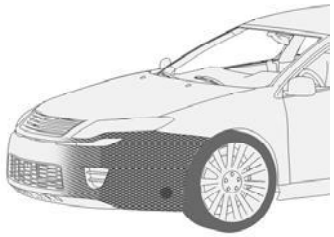
Chỉ dẫn an toàn

Nó không thể loại trừ bởi vì sản phẩm có chứa các hạt <0,1micrômét.

Sản phẩm phù hợp với lĩnh vực chuyên nghiệp.

Khi sử dụng sản phẩm vui lòng tuân thủ các quy định về an toàn và các thiết bị bảo hộ cá nhân.

Tiền xử lý

	<p>1) Mài vùng liên đầy Tẩy nhờn với PK 700 hoặc PK 2000. Mài với P800 – P1200.</p> <p>2) Mài cửa khu vực phá mí DIAMONT Mài với P2000 hoặc với một phút chà nhám ngâm trong PK 700 hoặc PK 2000.</p> <p>3) Đánh bóng khu vực tan của CHRONOTOP Đánh bóng với bất kỳ hợp chất đánh bóng nào tốt + ẩm, bọt cứng vừa. Tẩy nhờn với PK 700 hoặc PK 2000.</p>
---	---

The data contained in this publication are based on our current knowledge and experience. In view of the many factors that may affect processing and application of our products, these data do not relieve processors from carrying out their own investigations and tests; neither do these data imply any guarantee of certain properties, nor the suitability of the products for a specific purpose. Any descriptions, drawings, photographs, data, proportions, weights etc. given herein are for general information purpose only; they may change without prior information and do not constitute the agreed contractual quality of the products (product specification). The latest version supersedes all previous versions. You can obtain the latest version from our website at www.rmpaint.com or directly from your sales partner. It is the responsibility of the recipient of our products to ensure that any proprietary rights and existing laws and legislation are observed.


R-M Automotive Refinish Paints, Z.I. du Merret F-60676 Clermont de l'Oise Cedex, Tel. (+33) (0) 3 44 77 77 77, 12/20104

BLEND'ART


Sửa chữa những lỗi nhỏ về sơn với DIAMONT

A 3.1


1) DIAMONT: application and blending into the adjacent area

	Tỷ lệ trộn:	DIAMONT	Option 1	Option 2*
		DIAMONT BLENDER	50% trên vol.	50% trên vol.
		BC 101	50% trên vol.	50% trên vol.
		BC 020 or BC 030	60% trên vol.	10% trên vol.*
				50% trên vol.
	Súng phun:	mini HVLP 1.0 mm		
	Áp lực:	0.8 – 1.5 bar, dựa vào màu sắc		
Ứng dụng:	4 – 6 lớp phun, làm mờ dần			
Nghỉ:	Nghỉ sau mỗi lớp cho tới khi mờ. Khả năng tăng tốc quá trình sau với luồng không khí bổ sung sau mỗi lớp			
Làm sạch:	Dùng giẻ lau sơn thừa sau mỗi lần phun			
<i>* Việc bổ sung BC 101 có thể giúp đạt được kết quả tốt hơn khi sửa chữa màu vàng hoặc bạc hoặc màu sắc có chứa ít nhất 75% cơ sở trộn nhôm.</i>				

2) Dầu bóng

	Tỷ lệ trộn:	CHRONOTOP	100% trên vol.
		H 9000	25% trên vol.
		BC 020	25% trên vol.
	Súng phun:	mini HVLP 1.0 mm	
	Ứng dụng:	2 lớp phun	
Nghỉ:	không		

3) Phá mí nhanh

	Tỷ lệ trộn:	BLENDING FLASH	RFU
	Súng phun:	mini HVLP 1.0 mm	
	Ứng dụng:	2 – 3 lớp phun tan trong vùng mờ dần CHRONOTOP	
	Sấy:	15 phút với 60°C	