

## Xe bị hư hại do mưa đá

### B 1.1

#### Mô tả quá trình

Quá trình hoàn thiện lại là đặc biệt thích hợp cho sửa chữa xe bị hư hỏng do mưa đá.

Quá trình này được thiết kế cho phép những người hoàn thiện chuyên nghiệp duy trì các tiêu chuẩn chất lượng cao của ô tô và hoàn thiện với hiệu quả vượt trội.

#### Chất nền

- Thép mạ kẽm
- Nhôm
- Thép
- Liên đây R-M
- Hoàn thiện tự động OEM, sửa hoàn toàn và dung môi ổn định
- Bề mặt sơn điện

#### Sản phẩm cần thiết

- PK 700 / PK 900 / PK 2000
- STOP UNI
- AKROFILL
- STOP FILLER II
- PERFECTFILLER GREY / WHITE / BLACK
- PROFILLER GREY / WHITE / BLACK
- Sơn màu R-M


#### Chỉ dẫn an toàn

Nó không thể loại trừ bởi vì sản phẩm có chứa các hạt <0,1micrômét.

Sản phẩm phù hợp với lĩnh vực chuyên nghiệp.

Khi sử dụng sản phẩm vui lòng tuân thủ các quy định về an toàn và các thiết bị bảo hộ cá nhân.

#### Tiền xử lý

	Tẩy nhòn với PK 700 or PK 900
	Mài với P80 / P150
	Tẩy nhòn với PK 700

The data contained in this publication are based on our current knowledge and experience. In view of the many factors that may affect processing and application of our products, these data do not relieve processors from carrying out their own investigations and tests; neither do these data imply any guarantee of certain properties, nor the suitability of the products for a specific purpose. Any descriptions, drawings, photographs, data, proportions, weights etc. given herein are for general information purpose only; they may change without prior information and do not constitute the agreed contractual quality of the products (product specification). The latest version supersedes all previous versions. You can obtain the latest version from our website at [www.rmpaint.com](http://www.rmpaint.com) or directly from your sales partner. It is the responsibility of the recipient of our products to ensure that any proprietary rights and existing laws and legislation are observed.






R-M Automotive Refinish Paints, Z.I. du Merret F-60676 Clermont de l'Oise Cedex, Tel. (+33) (0) 3 44 77 77 77, 10/2015

# Thông tin kỹ thuật





## Xe bị hư hại do mưa đá

### B 1.1

#### Bả

	<b>STOP UNI</b> Chất làm cứng	100 g 3 g
	Số lớp:	2 – 3
	20°C 60°C	20 phút. 10 phút.
	(sóng ngắn) (sóng trung)	4 phút với 50 % 6 phút
	Sấy với P80, P150, P240, và tẩy nhót với PK 1000	

#### Chất bít kín






	<b>AKROFILL</b> <b>D 501</b> <b>FR 500 / R 2100 / R 2200 / R 2300</b>	100% trên vol. 25% trên vol. 25% trên vol.
	Số lớp phun: Độ dày: micrômét	1 20 – 25
	60°C	20 phút.
	(sóng ngắn)	11 phút.

# Thông tin kỹ thuật






## Xe bị hư hại do mưa đá

### B 1.1


#### Phun liền đây

	<b>STOP FILLER II</b> <b>STOP FILLER chất làm cứng</b>	100% trên vol. 5% trên vol.
	Lớp phun: Độ dày:	3 – 5 150 – 300 micrômét
	20°C 60°C	3 – 4 giờ 30 phút.
	(sóng ngắn) (sóng trung)	10 phút với 50 % 15 – 20 phút
	Sấy khô với P150, P240, và tẩy nhờn với PK 1000. Mài qua với EUROFILL hoặc AM 850 / 880 PRIMEFILL	

#### Liền đây

	<b>PERFECTFILLER GREY</b> <b>D 70 / D80</b> <b>FR 500 / R 2100 / R 2200 / R 2300</b> Bạn có thể dùng <b>PROFILLER GREY / WHITE / BLACK</b> or <b>PERFECTFILLER WHITE / BLACK</b> thay vì <b>PERFECTFILLER GREY</b>	100% trên vol. 25% trên vol. 25% trên vol.	
	Lớp phun: Độ dày:	2 50 – 70 micrômét	3 80 – 120 micrômét
	20°C 60°C	3 giờ 20 phút.	
	(sóng ngắn)	9 phút.	
	mài khô với P400, và tẩy nhờn với PK 2000.		

#### Sơn màu

	<b>DIAMONT, ONYX HD, UNO HD, UNO HD CP</b> Áp dụng phù hợp với các tài liệu kỹ thuật
---	---