

Thông tin kỹ thuật

UNO HD

Phá mí panel,

Phá mí với MULTI SPOT trên panel sửa chữa

B 2.2

Mô tả quá trình

Khi sửa chữa sơn màu màu thịt, màu sắc khác biệt giữa hoàn thiện OEM và việc lựa chọn giải pháp hoàn thiện có thể tránh được bằng phương pháp nhuộm màu. Tuy nhiên, phá mí màu sắc trong panel đang được sửa chữa tạo được giải pháp với nhiều hiệu quả hơn.

Chất nền

- Liên đây R-M
- Hoàn thiện tự động OEM, sửa hoàn toàn và dung môi ổn định
- Hoàn thiện, sửa toàn diện và dung môi ổn định

Sản phẩm cần thiết

- Màu UNO HD
- MULTI SPOT
- ULTRAFLASH
- H 9000
- SC 850
- PK 700 và PK 2000
- BRIL 852

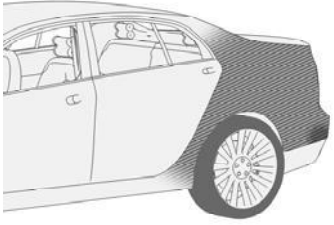
Chỉ dẫn an toàn

Nó không thể loại trừ bởi vì sản phẩm có chứa các hạt <0,1micrômét.

Sản phẩm phù hợp với lĩnh vực chuyên nghiệp.

Khi sử dụng sản phẩm vui lòng tuân thủ các quy định về an toàn và các thiết bị bảo hộ cá nhân.

Tiền xử lý

| | |
|---|---|
|  | <p>Tẩy nhòn với PK 700 hoặc PK 2000.</p> <p>Mài khô bề mặt liên đây với P400.</p> <p>Đánh bóng bề mặt còn lại của panel đang được sửa chữa với BRIL 852.</p> <p>Tẩy nhòn với PK 2000.</p> |
|---|---|

The data contained in this publication are based on our current knowledge and experience. In view of the many factors that may affect processing and application of our products, these data do not relieve processors from carrying out their own investigations and tests; neither do these data imply any guarantee of certain properties, nor the suitability of the products for a specific purpose. Any descriptions, drawings, photographs, data, proportions, weights etc. given herein are for general information purpose only; they may change without prior information and do not constitute the agreed contractual quality of the products (product specification). The latest version supersedes all previous versions. You can obtain the latest version from our website at www.rmpaint.com or directly from your sales partner. It is the responsibility of the recipient of our products to ensure that any proprietary rights and existing laws and legislation are observed.

R-M Automotive Refinish Paints, Z.I. du Merret F-60676 Clermont de l'Oise Cedex, Tel. (+33) (0) 3 44 77 77 77, 12/2014



Thông tin kỹ thuật


UNO HD

Phá mí panel,


Phá mí với MULTI SPOT trên panel sửa chữa

B 2.2

1) Áp dụng UNO HD

| | | | |
|---|--|-------------------|----------------|
|  | Tỷ lệ trộn: trộn màu UNO HD. | Trung bình | nhanh |
| | Màu UNO HD 100% trên vol. | 100% trên vol. | 100% trên vol. |
| | H 9000 25% trên vol. | 25% trên vol. | 25% trên vol. |
| | SC 850 25% trên vol. | 25% trên vol. | / |
| | ULTRAFLASH / | / | 75% trên vol. |
| | Ứng dụng: Áp dụng 2 lớp phun tới miêng vá liền đầy, làm mờ dần tới vùng xung quanh. | | |
| | Nghi: 5 phút với 20°C sau mỗi lớp phun. | | |

2) Áp dụng MULTI SPOT

| | | | |
|---|---|----------------|--------------------|
|  | Tỷ lệ trộn | Màu | Nguyên chất |
| | MULTI SPOT 100% trên vol. | 100% trên vol. | 100% trên vol. |
| | UNO HD (RFU) 20% trên vol. | 20% trên vol. | / |
| | H 9000 / | / | 2% trên vol. |
| | Ứng dụng: áp dụng nhiều lớp mỏng (2 hoặc 3) để làm tan chảy trong vùng mờ dần. | | |
| | Drying: 30 phút với 60°C | | |
| | Finishing: khi nguội, đánh bóng nhẹ nhàng với BRIL 852 nếu cần thiết. | | |