

Thông tin kỹ thuật

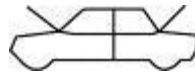
ONYX HD

Màu sắc nội thất xe

B 3

Mô tả quá trình

Nội thất xe (khuang động cơ và khởi động) thường hoàn thiện màu thịt có độ mờ hoặc bóng mờ. Công thức trộn ONYX HD cho những màu sắc theo các phương tiện thông tin về màu sắc, xác định bởi hình này:



Là một giải pháp sửa chữa hiệu quả, quá trình được mô tả dưới đây cho phép bạn áp dụng ONYX HD như một lớp sơn màu với bất kỳ kỳ lớp sơn bóng nào.

Chất nền

- Liền đây R-M
- Hoàn thiện tự động OEM, sửa hoàn toàn và dung môi ổn định
- Bề mặt sơn điện

Sản phẩm cần thiết

- PK 1000 và PK 2000
- ONYX HD
- ONYX INTERIOR




Chỉ dẫn an toàn

Nó không thể loại trừ bởi vì sản phẩm có chứa các hạt <0,1micrômét.

Sản phẩm phù hợp với lĩnh vực chuyên nghiệp.

Khi sử dụng sản phẩm vui lòng tuân thủ các quy định về an toàn và các thiết bị bảo hộ cá nhân.

Tiền xử lý

	Tẩy nhơn với PK 1000
	Mài với P400 Dùng phớt mài trên những khu vực khó tiếp cận.
	Tẩy nhơn với PK 2000

The data contained in this publication are based on our current knowledge and experience. In view of the many factors that may affect processing and application of our products, these data do not relieve processors from carrying out their own investigations and tests; neither do these data imply any guarantee of certain properties, nor the suitability of the products for a specific purpose. Any descriptions, drawings, photographs, data, proportions, weights etc. given herein are for general information purpose only; they may change without prior information and do not constitute the agreed contractual quality of the products (product specification). The latest version supersedes all previous versions. You can obtain the latest version from our website at www.rmpaint.com or directly from your sales partner. It is the responsibility of the recipient of our products to ensure that any proprietary rights and existing laws and legislation are observed.





R-M Automotive Refinish Paints, Z.Ldu Merret F-60676 Clermont de l'Oise Cedex, Tel. (+33) (0) 3 44 77 77 77, 12/2014

ONYX HD

Màu sắc nội thất xe

B 3

Sơn màu

	<p>Thay thế khối lượng HYDROBASE HB 002 chỉ trong công thức ONYX HD với cùng một lượng ONYX INTERIOR. Bất kỳ HB 100 có chứa trong công thức pha trộn phải bị loại ra ngoài.</p> <p>Công thức trộn với ONYX INTERIOR 100% trên vol. ONYX ACTIVATOR 5% trên vol. SC 820 & SC 850 60% trên vol.</p>
	<p>Súng áp lực HVLP 1,4 – 1,5 mm 0,7 bar tại vòi phun</p>
	<p>Lớp phun: 2 – 3 Độ dày: 20–25 micrômét</p>
	<p>Thời gian nghỉ ở 20°C: 15 phút.</p>