

Thông tin kỹ thuật

DIAMONT

Danh mục sản phẩm: **C 3.2**

Sơn màu cho hệ thống 3 bước

Lĩnh vực sử dụng

Dùng sơn lót cho sửa chữa lớp phủ nền của ô tô – hoàn thiện lớp sơn dầu bóng (kim loại, hiệu ứng ngọc trai và màu thịt).

Thông tin thêm

Đặc điểm kỹ thuật

Hàm lượng thịt 21 – 38 % ± 2	Tỷ trọng 0.920 – 1,080 g/cm ³
Bảo quản ở nhiệt độ Thấp nhất 5°C, cao nhất 45°C	Thời hạn sử dụng 60 tháng

Ứng dụng

Trộn mới phải được khuấy bằng tay trước khi sử dụng và thêm 15 phút trộn với máy. Khuấy tất cả các sản phẩm được lưu trữ trong máy trộn 2 lần mỗi ngày trong 15 phút.

Chất nền / tiền xử lý / Làm sạch

Làm sạch với PK 700 hoặc PK 2000.

Mài với P400 (mài liền đầy hoặc sửa chữa khô, sơn cũ dung môi ổn định).

Làm sạch với PK 700 hoặc PK 2000.

Thay thế: áp dụng liền R-M ướt trên ướt hoặc chất cách nhiệt







The data contained in this publication are based on our current knowledge and experience. In view of the many factors that may affect processing and application of our products, these data do not relieve processors from carrying out their own investigations and tests; neither do these data imply any guarantee of certain properties, nor the suitability of the products for a specific purpose. Any descriptions, drawings, photographs, data, proportions, weights etc. given herein are for general information purpose only; they may change without prior information and do not constitute the agreed contractual quality of the products (product specification). The latest version supersedes all previous versions. You can obtain the latest version from our website at www.mmpaint.com or directly from your sales partner. It is the responsibility of the recipient of our products to ensure that any proprietary rights and existing laws and legislation are observed.

R-M Automotive Refinish Paints, Z.I. du Merret F-60676 Clermont de l'Oise Cedex, Tel. (+33) (0) 3 44 77 77 77, 12/2014



Thông tin kỹ thuật

DIAMONT

	DIAMONT – bước 1 H 9000 BC 020 (15°C – 25°) BC 030 (>25°C) Trộn và lọc trước khi áp dụng.	100% trên vol. 5% trên vol. 60% trên vol.	Dựa vào màu sắc 5 g 53 g
	DIAMONT – bước 2 BC 020 (15°C – 25°C) BC 030 (>25°C)	100% trên vol. 60% trên vol.	Dựa vào màu sắc 53 g
	Độ nhớt ở 20°C: ISO 4 cốc: DIN 4 cốc:	22 đến 28 giây 14 đến 16 giây	
	Thời gian sống:	Bước 1: Bước 2:	5 giờ ở 20°C 24 giờ ở 20°C
	Súng áp lực HVLP Súng áp lực phù hợp	1.3 – 1.5 mm 1.3 – 1.4 mm	0.7 tại vòi phun 2.0
	Số lớp phun: Độ dày:	Màu thịt 2 15 – 20 micrômét	màu kim loại và hiệu ứng ngọc trai 2 + 1 phù hợp với hiệu ứng 15 micrômét
	Sấy khô ở 20°C	15 phút.	

Hoàn thiện

Sau thời gian nghỉ, áp dụng đầu bóng R-M ướt trên ướt.

Chỉ dẫn an toàn

Nó không thể loại trừ bụi vì sản phẩm có chứa các hạt <0,1 micrômét.

Sản phẩm phù hợp với lĩnh vực chuyên nghiệp.

Khi sử dụng sản phẩm vui lòng tuân thủ các quy định về an toàn và các thiết bị bảo hộ cá nhân.