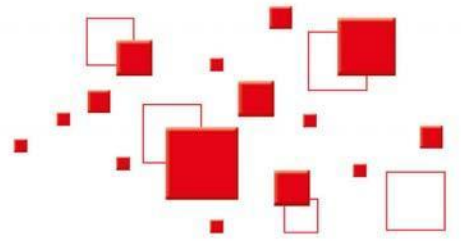


# Technical Information

## ONYX HD ACTIVATOR



Chất kích hoạt cho sơn màu gốc nước

Danh mục sản phẩm: **C5**

### **Lĩnh vực sử dụng**

Khuyến cáo của nhà sản xuất xe hơi đối với các ứng dụng đặc biệt, việc sử dụng ONYX HD ACTIVATOR là cần thiết trong sơn màu ONYX HD. Phụ gia cho màu thịt ONYX HD và để sử dụng trong sơn màu thịt áp dụng như 1 lớp nền trong hệ thống ONYX HD 3 lớp để nâng cao sức chống chịu của băng dính và độ cứng.

### **Thông tin thêm**

#### **Đặc điểm kỹ thuật**

Hàm lượng thịt 78 % ± 2	Tỷ trọng 1.030– 1.130 g/cm <sup>3</sup>
Bảo quản ở nhiệt độ Thấp nhất 5°C, cao nhất 45°C	Thời hạn sử dụng 24 tháng

### **Ứng dụng**

Trộn mới phải được khuấy bằng tay trước khi sử dụng và thêm thêm 15 phút trộn với máy. Khuấy tất cả các sản phẩm được lưu trữ trong máy trộn 2 lần 1 ngày mỗi lần 15 phút.

### **Chất nền / Tiền xử lý/ làm sạch**

Làm sạch với PK 2000.

Mài với P400 (mài liền đây và sửa chữa hoặc sơn cũ dung môi ổn định).

Làm sạch với PK 2000.







The data contained in this publication are based on our current knowledge and experience. In view of the many factors that may affect processing and application of our products, these data do not relieve processors from carrying out their own investigations and tests; neither do these data imply any guarantee of certain properties, nor the suitability of the products for a specific purpose. Any descriptions, drawings, photographs, data, proportions, weights etc. given herein are for general information purpose only; they may change without prior information and do not constitute the agreed contractual quality of the products (product specification). The latest version supersedes all previous versions. You can obtain the latest version from our website at [www.rmpaint.com](http://www.rmpaint.com) or directly from your sales partner. It is the responsibility of the recipient of our products to ensure that any proprietary rights and existing laws and legislation are observed.

R-M Automotive Refinish Paints, Z.I. du Merret F-60676 Clermont de l'Oise Cedex, Tel. (+33) (0) 3 44 77 77 77, 01/2016



# Thông tin kỹ thuật

## ONYX ACTIVATOR

	<b>Màu thịt ONYX HD*</b> <b>ONYX HD ACTIVATOR</b> <b>HYDROMIX</b> Trộn sơn màu <b>ONYX HD</b> theo công thức và khuấy cẩn thận. Thêm <b>ONYX HD ACTIVATOR</b> và khuấy cẩn thận. Thêm <b>HYDROMIX</b> và khuấy cẩn thận. Lọc trước khi ứng dụng. *công thức phối trộn có chứa HB 100, HYDROMIX, MIXINGBASE W có thể không được sử dụng với ONYX HD ACTIVATOR.	100% trên vol. 5% trên vol. 80% trên vol.	0,1 l 5 g 80 g
	<b>Độ nhớt ở 20°C:</b> ISO 4 cốc: DIN 4 cốc:	42 đến 68 giây 18 đến 25 giây	
	<b>Thời gian sống: 2 giờ ở 20°C</b>		
	<b>Súng áp lực HVLP</b>	1.4 – 1.5 mm	0.7 tại vòi phun
	Lớp phun: Độ dày: Với một số màu sắc, có thể cần thiết thêm 1 lớp phun nữa. Chờ cho tới khi mờ giữa các lớp phun.	<b>Màu thịt hoặc lớp nền</b> 2 – 3 20 – 25 micrômét	
	Thời gian khô phụ thuộc vào nhiệt độ và thiết bị. Sấy khô ở 20°C: Sấy khô ở 60°C:	Khoảng 15 phút. Khoảng 10 phút. + làm mát	
	Lớp phun thứ 1: Lớp phun thứ 2:	Nghi ở nhiệt độ phòng cho tới khi mờ. ở 40 – 50°C (tối đa 70°C) nhiệt độ bề mặt cho tới khi mờ bề mặt + làm mát.	

### Hoàn thiện

Áp dụng 1 trong những dầu bóng R-M. Sơn màu ONYX HD có thể được phủ cùng với sản phẩm sau thời gian sấy chỉ định.

### Chỉ dẫn an toàn

Nó không thể loại trừ bởi vì sản phẩm có chứa các hạt <0,1 micrômét.

Sản phẩm phù hợp với lĩnh vực chuyên nghiệp.

Khi sử dụng sản phẩm vui lòng tuân thủ các quy định về an toàn và các thiết bị bảo hộ cá nhân.