

# Thông tin kỹ thuật

## STOP SILICONE

Danh mục sản phẩm: **C5**

### Lĩnh vực sử dụng

Tránh tạo miệng núi lửa

### Thông tin thêm

Dấu vết dầu mỡ, dầu và đặc biệt là các loại dầu silicon trên bề mặt được sơn hoặc trong không khí là nguyên nhân dẫn đến các khuyết điểm trên bề mặt như “miệng núi lửa” hay “mắt cá”. Trong trung hạn và dài hạn là nguyên nhân gốc rễ của miệng núi lửa cái mà cần được xác định và loại bỏ. STOP SILICONE là một phương án ngắn hạn để ngăn chặn miệng núi lửa trong sửa chữa riêng lẻ.

### Đặc điểm kỹ thuật

Hàm lượng thịt 3.0 % ± 2	Tỷ trọng 0.820– 0.920 g/cm <sup>3</sup>
Bảo quản ở nhiệt độ Thấp nhất 5°C, cao nhất 45°C	Thời hạn sử dụng 36 tháng

### Ứng dụng

Sản phẩm sẵn sàng để sử dụng.

### Chất nền / Tiền xử lý/ làm sạch

Làm sạch với PK 700 hoặc PK 900.

Mài (sửa chữa tốt sơn cũ và liền đầy R-M với P400).

Làm sạch với PK 2000.




The data contained in this publication are based on our current knowledge and experience. In view of the many factors that may affect processing and application of our products, these data do not relieve processors from carrying out their own investigations and tests; neither do these data imply any guarantee of certain properties, nor the suitability of the products for a specific purpose. Any descriptions, drawings, photographs, data, proportions, weights etc. given herein are for general information purpose only; they may change without prior information and do not constitute the agreed contractual quality of the products (product specification). The latest version supersedes all previous versions. You can obtain the latest version from our website at [www.rmpaint.com](http://www.rmpaint.com) or directly from your sales partner. It is the responsibility of the recipient of our products to ensure that any proprietary rights and existing laws and legislation are observed.

R-M Automotive Refinish Paints, Z.I. du Merret F-60676 Clermont de l'Oise Cedex, Tel. (+33) (0) 3 44 77 77 77, 12/2014

Perfection made simple



## STOP SILICONE

	<b>Chú ý:</b> 1) Chỉ sử dụng STOP SILICONE khi cần thiết. 2) Không sử dụng lượng nhiều hơn so với khuyến cáo. Có khả năng tương thích với các sản phẩm R-M:	
	<b>Ứng dụng của / với</b>	<b>STOP SILICONE</b>
	<b>UNO HD</b>	có
	<b>ONYX HD DIAMONT</b>	không không
	<b>DIAMONTOP MS STARTOP HS CHRONOTOP</b>	có có có
<b>Miệng núi lửa:</b> Thêm ¼ hoặc tối đa ½ cốc đầy STOP SILICONE trên mỗi lít sơn sẵn sàng để sử dụng.		
  	<ol style="list-style-type: none"><li>1) Chờ cho tới khi lớp sơn sửa miệng núi lửa khô.</li><li>2) Ứng dụng 1 đến 2 lớp thật mỏng chứa STOP SILICONE đến các khu vực bị ảnh hưởng và cho phép dung môi bay hơi giữa các lớp.</li><li>3) Tiếp tục ứng dụng sơn màu hoặc dầu bóng như trong bảng dữ liệu kỹ thuật của sản phẩm liên quan.</li></ol>	

### Hoàn thiện

### Chỉ dẫn an toàn

Nó không thể loại trừ bởi vì sản phẩm có chứa các hạt <0,1micrômét.

Sản phẩm phù hợp với lĩnh vực chuyên nghiệp.

Khi sử dụng sản phẩm vui lòng tuân thủ các quy định về an toàn và các thiết bị bảo hộ cá nhân.